

# Island *Connects*


PROFESSIONAL ORGANIZER



## VERHUISCHECKLIST

Meer overzicht en minder stress tijdens je verhuizing.

Een praktische checklist van Island Connects om stap voor stap overzicht te houden tijdens én na je verhuizing.




# Island *Connects*

PROFESSIONAL ORGANIZER

## Inhoudsopgave

- 4 weken voor de verhuizing
- 3 weken voor de verhuizing
- 2 weken voor de verhuizing
- 1 week voor de verhuizing
- Dag voor de verhuizing
- Verhuisdag
- Eerste week in je nieuwe woning
- Extra verhuistips



# Island *Connects*

PROFESSIONAL ORGANIZER



## 4 weken voor de verhuizing

- Verhuisdatum definitief plannen
- Eventueel verhuisbedrijf regelen
- Vrije dagen aanvragen op werk
- Beginnen met ontspullen
- Spullen verkopen, weggeven of wegbrengen
- Verhuisdozen verzamelen
- Beginnen met inpakken van spullen die je weinig gebruikt
- Belangrijke documenten apart bewaren
- Meterstanden noteren van huidige woning
- Adreswijziging voorbereiden
- Verhuisplanning maken per ruimte



# Island *Connects*

PROFESSIONAL ORGANIZER

## 3 weken voor de verhuizing

- internet en tv regelen
- Energie en water controleren of aanvragen
- Verzekeringen aanpassen
- Adres wijzigen bij:
  - gemeente
  - bank
  - huisarts
  - tandarts
  - werkgever
  - school
  - abonnementen
- Oppas regelen voor kinderen of huisdieren
- Dozen labelen per kamer
- Beginnen met uitzoeken van voorraadkasten



# Island *Connects*

PROFESSIONAL ORGANIZER

## 2 weken voor de verhuizing

- Keukenkastjes uitzoeken
- Vriezer langzaam leegmaken
- Medicijnen apart houden
- Belangrijke opladers en kabels verzamelen
- Schroeven en kleine onderdelen in zakjes bewaren
- Meubels meten voor de nieuwe woning
- Verhuisdozen per ruimte stapelen
- Spullen apart zetten die direct nodig zijn




# Island *Connects*

PROFESSIONAL ORGANIZER

## 1 week voor de verhuizing

- Koelkast bijna leegmaken
- Was wegwerken
- Schoonmaakspullen apart houden
- Gereedschap klaarleggen
- Kleding klaarleggen voor verhuisdag
- Eten en drinken regelen voor verhuisdag
- Laatste adreswijzigingen controleren
- Waardevolle spullen apart bewaren




# Island *Connects*

PROFESSIONAL ORGANIZER

## Dag voor de verhuizing

- Telefoons opladen
- Belangrijke spullen apart houden:
  - sleutels
  - portemonnee
  - medicijnen
  - opladers
  - belangrijke papieren
- Koelkast ontdooien indien nodig
- Laatste vuilnis weggooien
- Koffiezetapparaat schoonmaken
- Controleren of alle dozen gelabeld zijn
- Rustig op tijd naar bed gaan

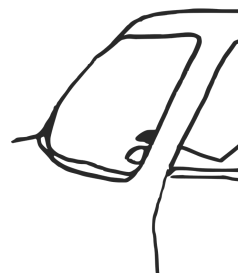


# Island *Connects*

PROFESSIONAL ORGANIZER

## Verhuisdag

- Meterstanden fotograferen
- Sleutels controleren
- Eerst belangrijke dozen uitladen
- Bed als eerste opmaken
- WC papier en handdoeken apart houden
- Oude woning controleren op achtergebleven spullen
- Eventueel foto's maken van oude woning
- Kleine pauzes nemen tussendoor




# Island *Connects*

PROFESSIONAL ORGANIZER

## Eerste week in je nieuwe woning

- Prioriteit geven aan:
  - slaapkamer
  - badkamer
  - keuken
- Dozen per ruimte uitpakken
- Administratie op vaste plek leggen
- Nieuwe routines maken
- Rustig de tijd nemen om alles een plek te geven
- Niet alles perfect tegelijk willen doen



# Island *Connects*

PROFESSIONAL ORGANIZER

## Extra verhuistips

- Gebruik kleurenstickers per kamer
- Maak foto's van kabels voordat je ze loshaalt
- Houd een aparte tas bij de hand met dagelijkse spullen
- Pak breekbare spullen extra stevig in
- Begin op tijd met ontspullen zodat je minder hoeft mee te nemen
- Zorg voor voldoende drinken en snacks tijdens de verhuisdag





# Island Connects

PROFESSIONAL ORGANIZER

Verhuizen hoeft niet perfect te verlopen om toch overzicht te houden. Door stap voor stap te werken voorkom je extra stress en houd je meer rust tijdens het hele proces.

Ik hoop dat deze checklist je helpt om met meer overzicht en minder chaos te verhuizen.

Loop je tijdens het verhuizen toch vast of merk je dat het overzicht lastig blijft? Dan kan ik ook online met je meekijken en helpen om weer structuur en rust aan te brengen op een manier die bij jou past.

Je kunt contact opnemen via [www.islandconnects.nl](http://www.islandconnects.nl) of mailen naar [info@islandconnects.nl](mailto:info@islandconnects.nl)

Liefs,  
Cindy  
Island Connects 🌿

